



CAR BENCH[®]
CAR BENCH INTERNATIONAL SPA

ONLY THE BEST CAN BE NUMBER ONE

TURTLE





Stützbasis






Die "Turtle" Hebebühne wird gemäß den strengsten weltweiten Sicherheitsregeln - Bescheinigungen CE - DEKRA gebaut.

Die pneumatische-hydraulische Hebebühne kann zum Boden festgestellt werden oder mit einem besonderen Gehäuse für Einbetten in Boden oder man kann es in jedem Typ von Lackierkabine oder Vorbereitungsbereich installieren.

Mit einer Hebehöhe von 1200mm auf oberen Rihtrahmen und einer Hebekapazität von 2500Kg ab Grundstufe ist jede gewünschte Arbeit möglich.

Der Kolben ist auf dem Hebebühne mit einem besonderen Schutz gegen jede Beschädigung während der Lackierung bedeckt.

Das "Turtle" ist zusammen mit einem besonderen Pumpensatz für Aufhebenbetriebe mit Fernbedienung und einem Satz von vier Abstützböcke versorgt, auf die vier verstellbare Arme zu stellen.



TURTLE



TECHNISCHEN MERKMALE

Nenndurchfluss	2500 Kg
Maximaler Aufstiegsdruck	500 bar
Min. Höhe vom Boden	115 mm
Max. Höhe vom Boden	1200 mm
Länge	1670 mm
Breite	550 mm



TURTLE

**CAR BENCH
TRAINING ACADEMY**

REPARATURMETHODEN

CAR BENCH
AUSRÜSTUNG
SCHULUNG

AUTOHERSTELLER
MAßGESCHNEIDERTE
SCHULUNGEN



Car Bench International S.p.A.
Via Dorsale, 22 - 54100 Massa (MS) - ITALY
info@carbench.it - ph. +39 0585 251261
www.carbenchinternational.com